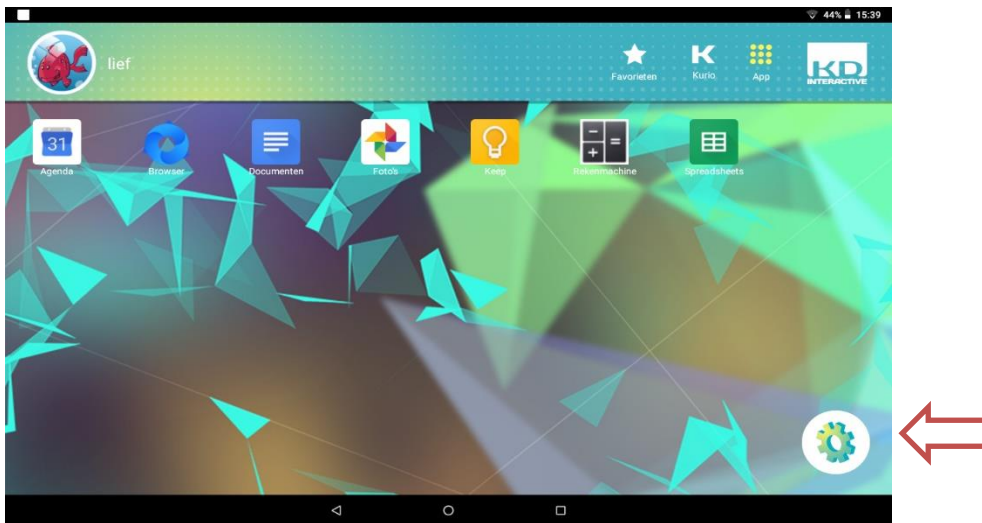


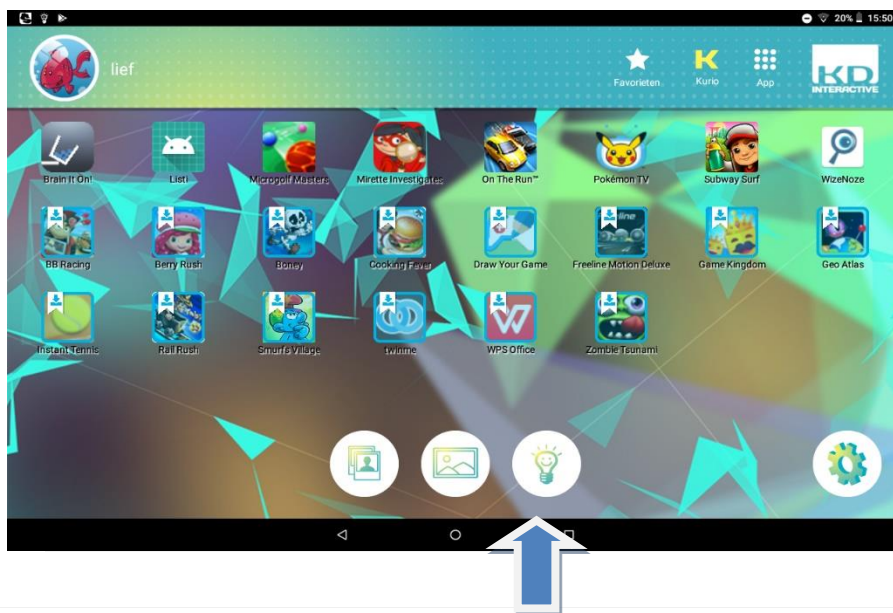
Apps toestaan of blokkeren

1. Vanuit Kurio Genius (Ouderzone) kun je apps toestaan of blokkeren voor het aangemaakte (kind)profiel.

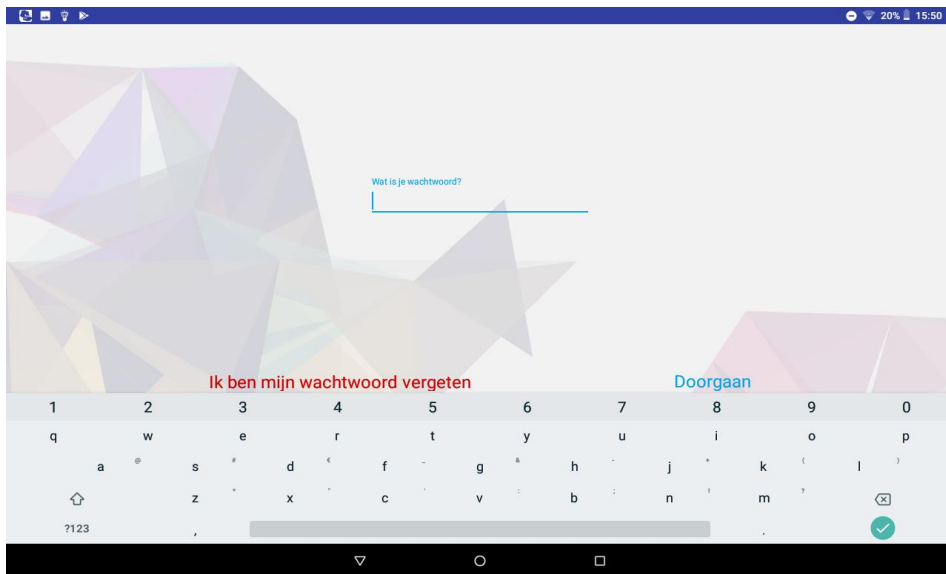
2. Klik in onderstaand scherm op het tandwiel rechts.



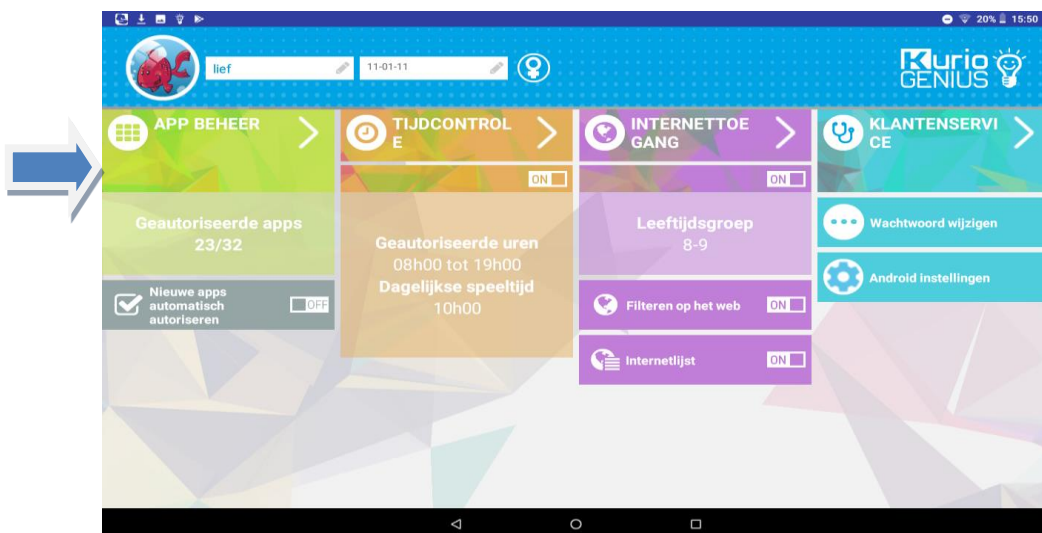
3. Onderaan het scherm komen 3 icoontjes in beeld. Kies voor het lampje (Kurio Genius).



4. Voer de ouder pincode/wachtwoord/patroon in.




5. Je bevindt je nu in Kurio Genius. In “Appbeheer” kun je apps toestaan of blokkeren.



6. Je kunt een app aanklikken.

Wanneer er een vinkje op de app staat, is deze toegestaan voor het aangemaakte profiel.
Wanneer er een kruisje op de app staat, is deze geblokkeerd voor het aangemaakte profiel.



Belangrijke mededeling:

Mocht je verder vragen hebben, neem dan contact op met onze Kurio Support Helpdesk:

Nederland: 0900 1233536 (15 ct. per minuut)
België: 070-350007

Je kunt ons bereiken op werkdagen tussen 08.45 uur en 17.30 uur.