

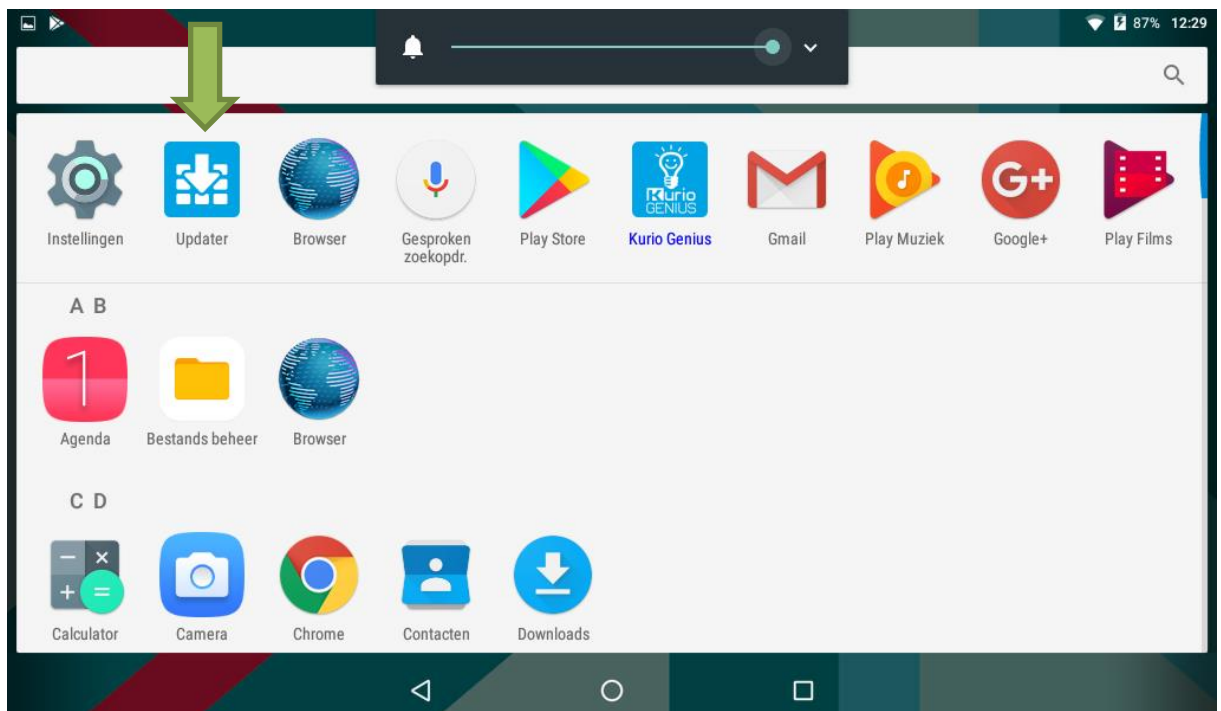
Het terughalen van voorgeïnstalleerde apps

Waarschuwing: Voor het wijzigen van een instelling in een account dient de Kurio tablet altijd in verbinding te staan met internet!


1. Ga naar het oudergedeelte (Parental control) in het hoofdmenu. Druk op het icoon "Alle Apps".



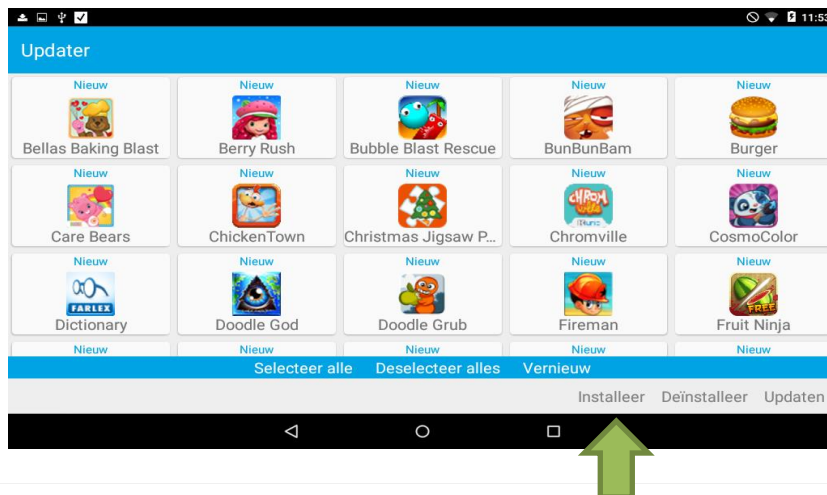
2. Bladeren tot je de app "Updater" hebt en klik hierop.



3. Scroll het beeld naar links en kies voor “Beschikbare apps”.



4. De nog niet geïnstalleerde apps worden aangegeven met “Nieuw”. Je kiest hier de gewenste apps die je wilt terughalen of kiest voor “selecteer alle”. Er komt een vinkje bij de geselecteerde app te staan. Kies vervolgens onderaan voor “Installeer”.



De eerder geïnstalleerde apps worden opnieuw op de tablet geïnstalleerd. Indien gewenst kun je ze via Kurio Genius vrijgeven voor een gewenst kinderaccount.

Belangrijke mededeling:

Mocht je nog vragen hebben, neem dan contact op met de Kurio Support Helpdesk.

Nederland: 0900 1233536 (15 ct. per minuut)

België: 070-350007

Je kunt ons bereiken op werkdagen tussen 08.45 uur en 17.30 uur.