

## Het toestaan van een (nieuw) geïnstalleerde app

Bij de downloaden van een nieuwe app uit de Google Play Store, wordt deze geïnstalleerd in het Ouderaccount. Om je kind gebruik te laten maken van deze nieuwe app, dien je de app onder het Kinderaccount toe te staan/ te autoriseren.


1. Ga naar het hoofdmenu van je tablet waar ook het oudergedeelte zichtbaar is. Kies vervolgens voor "Kurio Genius".




2. Je bevindt je nu in de Kurio Genius omgeving. Hier kun je instellen wat er wel of niet beschikbaar is in het kinderprofiel.



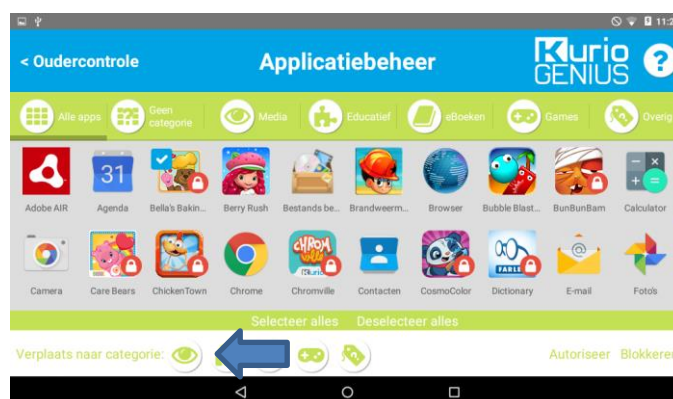
- In “Applicatiebeheer” zie je alle beschikbare apps op de tablet en kun je per app beslissen of je deze wel of niet beschikbaar wilt zetten in het kinderprofiel.



- De apps die nog niet zijn toegestaan, worden aangegeven met een slotje. Wanneer je een app wilt toe staan voor je kind, klik je op de betreffende app en verschijnt er een blauw vinkje. Hierna kies je voor “Autoriseer”. De app is nu beschikbaar gemaakt.



- Wanneer je de app naar een categorie wilt verplaatsten, klik je nogmaals op de app. Onderaan kun je de gewenste categorie aanklikken.



- Mag een app niet gebruikt worden, tik je met je vinger op de reeds geautoriseerde app. Er ontstaat een blauw vinkje. Kies vervolgens rechtsonder voor “Blokkeren”. Het blauwe vinkje verandert in een “verbodsbord”.

- 
7. Druk vervolgens op het terugknopje onderaan het scherm om de wijzigingen op te slaan en terug te keren naar het ouderaccount.
- 

Bij vragen kun je terecht bij de Kurio Support Helpdesk:

Nederland: 0900 1233536 (15 ct. per minuut)

België: 070-350007

Je kunt ons bereiken op werkdagen tussen 08.45 uur en 17.30 uur.