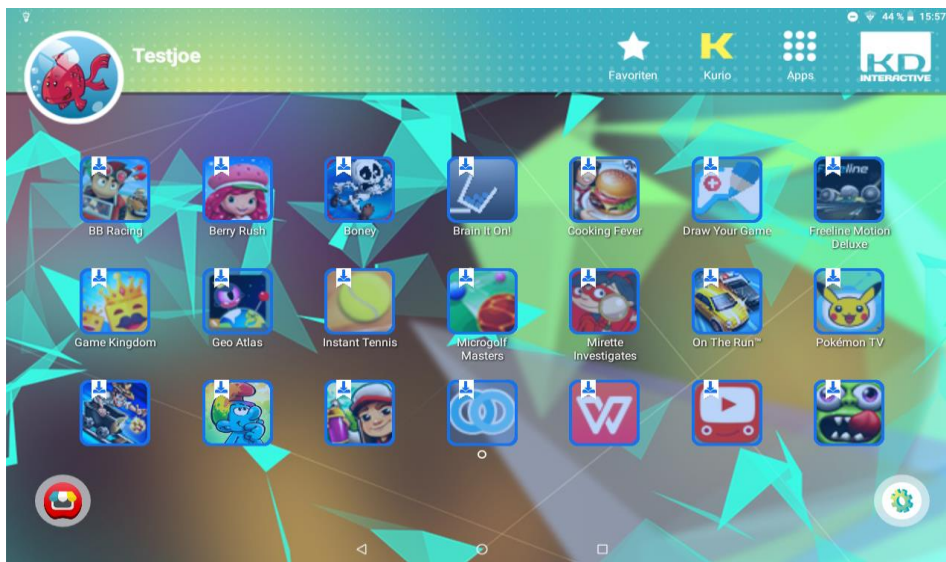


Warnung

Ein Hard-Reset löscht alle auf Ihrem Tablet installierten Daten. Dies umfasst Apps, Spiele und Dateien, die auf dem internen Speicher gespeichert sind. Wir empfehlen Ihnen, ein Backup auf einer SD-Karte oder ein Backup in der Cloud zu erstellen. Es gibt auch eine Android Factory Reset Protection (FRP) auf dem Kurio TAB Android 8.1 Oreo™ (Go-Ausgabe): Nach dem Zurücksetzen muss das Tablet mit dem Google-Konto, das zuvor auf dem Gerät synchronisiert wurde, oder mit dem zuvor verwendeten Sicherheits-Pincode, -Muster oder -Passwort neu installiert werden. Danach können Sie ein neues Google-Konto zur Neuinstallation auswählen. Weitere Informationen zu FRP finden Sie unter <https://support.google.com/accounts#topic=3382296>

Met opmerkingen [Unbekannt1]: Der Link ist nicht mehr aktiv!


Schließen Sie Ihr Tablet bitte ans Stromnetz an.



Schalten Sie das Tablet aus, indem Sie die "Power"-Taste drücken und "Ausschalten" wählen. Halten Sie jetzt die "Power"-Taste und die Lautstärketaste "+" gleichzeitig gedrückt.

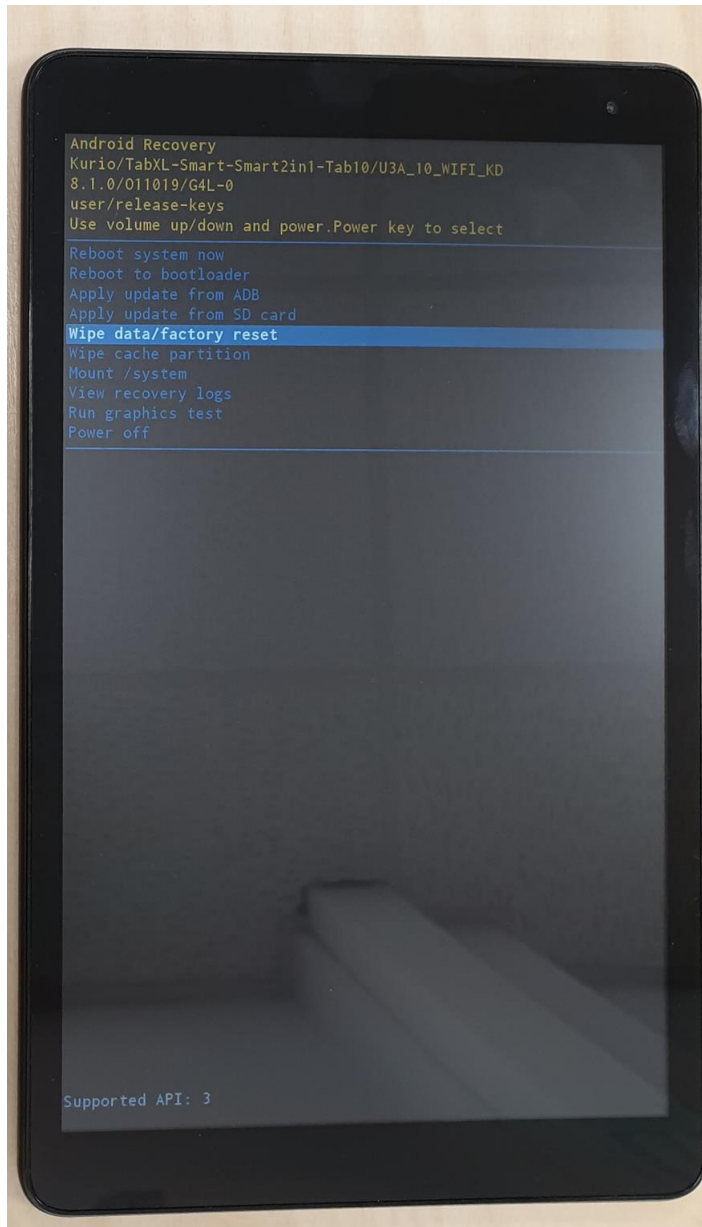
Sobald der Bildschirm aufleuchtet, können Sie die "Power"-Taste loslassen und halten jetzt nur noch die Lautstärketaste "+" gedrückt bis das untenstehende Wiederherstellungsmenü erscheint.

Bei Fragen nehmen Sie Kontakt mit dem Kurio Support Service auf. Sie erreichen uns Montag bis Freitag 9:00 – 18:00 Uhr unter der Telefonnummer 00800 08 25 08 26



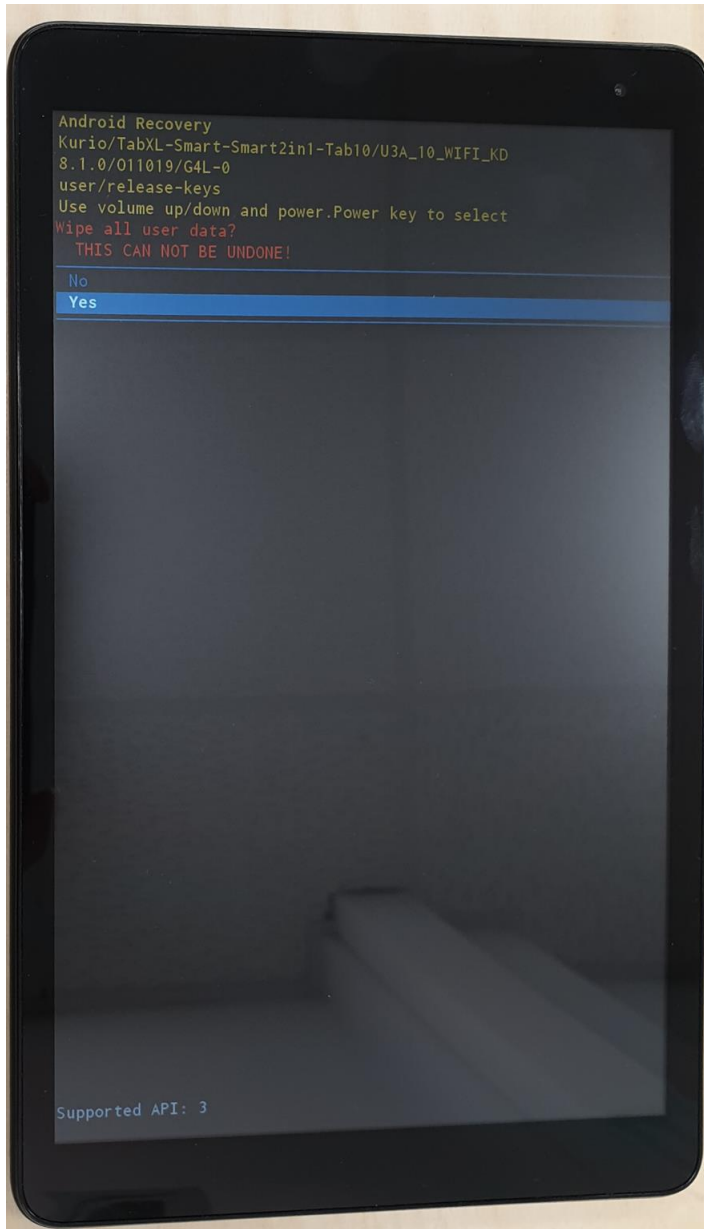
Bei Fragen nehmen Sie Kontakt mit dem Kurio Support Service auf. Sie erreichen uns Montag bis Freitag
9:00 – 18:00 Uhr unter der Telefonnummer 00800 08 25 08 26

Blättern Sie nun mit der Lautstärketaste "-" zur Option „Wipe data/factory reset“. Bestätigen Sie Ihre Wahl mit der "Power"-Taste.



Bei Fragen nehmen Sie Kontakt mit dem Kurio Support Service auf. Sie erreichen uns Montag bis Freitag
9:00 – 18:00 Uhr unter der Telefonnummer 00800 08 25 08 26


Blättern Sie nun mit der Lautstärketaste "-" zur Option „Yes“, um die Daten zu löschen.



Bestätigen Sie diese Auswahl mit der Taste "ein/aus".

Bei Fragen nehmen Sie Kontakt mit dem Kurio Support Service auf. Sie erreichen uns Montag bis Freitag
9:00 – 18:00 Uhr unter der Telefonnummer 00800 08 25 08 26

Die Anzeige zeigt nun die Option „Reboot system now“



Bei Fragen nehmen Sie Kontakt mit dem Kurio Support Service auf. Sie erreichen uns Montag bis Freitag
9:00 – 18:00 Uhr unter der Telefonnummer 00800 08 25 08 26

Bestätigen Sie Ihre Wahl mit der "Ein/Aus"-Taste. Das Tablet wird zurückgesetzt und vollständig neu gestartet. Dies wird einige Minuten dauern.

Wichtiger Hinweis:

Nachdem Sie die Wiederherstellung Ihres Kurio TAB Android 8.1 Oreo™ (Go edition) durchgeführt haben, wurde der gesamte Speicher gelöscht. Dies bedeutet, dass die Software wieder in dem Zustand ist, in dem sie sich zum Kaufzeitpunkt befand. Wenn das Gerät eingeschaltet wird, müssen die Apps neu geladen werden. Dieser Vorgang dauert ein paar Minuten. Darüber hinaus muss die komplette Installation des Tablets erneut mit dem zuvor auf diesem Gerät synchronisierten Google-Konto oder mit dem zuvor verwendeten Sicherheits-Pincode, Muster oder Passwort durchgeführt werden.