
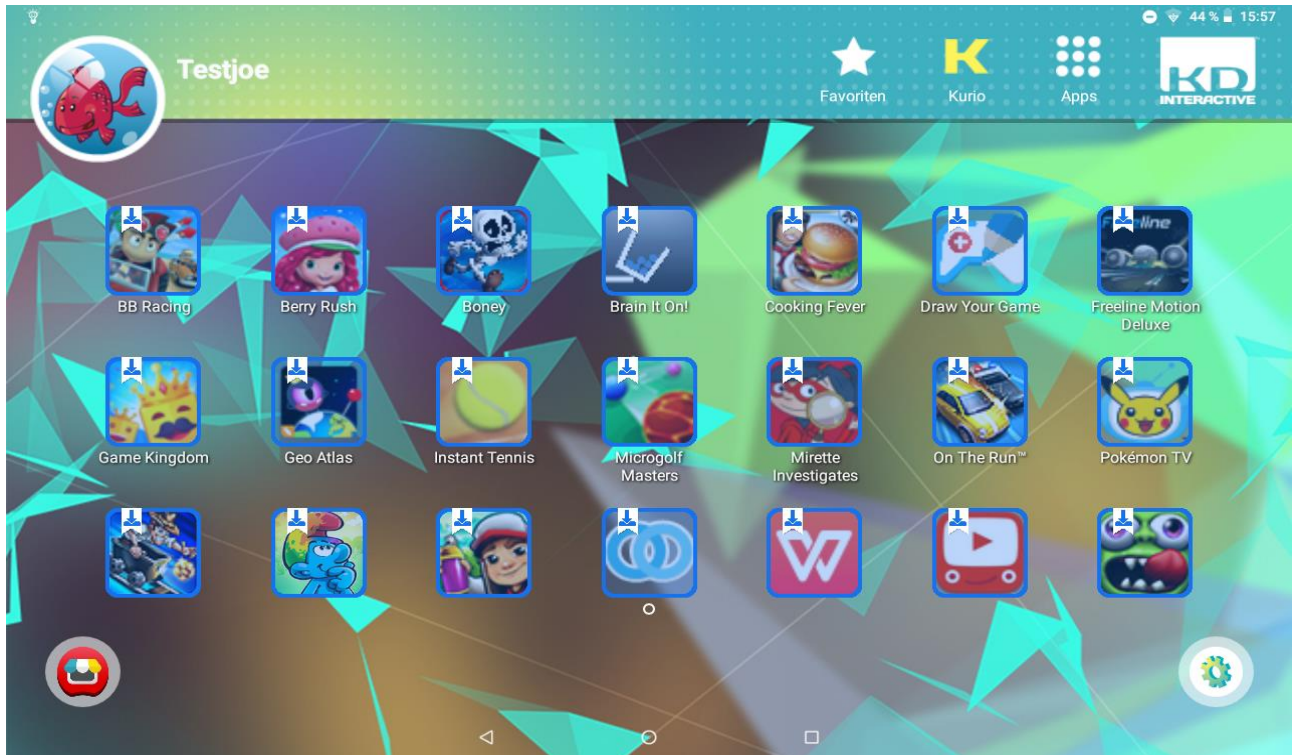



Apps autorisieren Kurio TAB XL

Tippen Sie auf Einstellungen ,



Tippen Sie auf Kurio Genius™ 






Geben Sie jetzt das Elternpasswort ein und tippen Sie auf „fortfahren“


Bei Fragen nehmen Sie Kontakt mit dem Kurio Support Service auf. Sie erreichen uns Montag bis Freitag
9:00 – 18:00 Uhr unter der Telefonnummer 00800 08 25 08 26

App-Verwaltung

Wählen Sie den Bereich App-Verwaltung aus



Alle Anwendungen, bei denen dieses Symbol  sichtbar ist, sind nicht autorisiert und werden im Kinderprofil nicht angezeigt. Tippen Sie für die autorisierte Anwendung auf , nachdem Sie der Privileg-Autorisierung zugestimmt haben, ändert sich das Symbol zu . Die App ist jetzt für die Verwendung im Kinderprofil zugänglich.



Bei Fragen nehmen Sie Kontakt mit dem Kurio Support Service auf. Sie erreichen uns Montag bis Freitag
9:00 – 18:00 Uhr unter der Telefonnummer 00800 08 25 08 26